

MUNICIPIO: TEJUPILCO, 3057

ESTADO DE ACTIVIDADES

DEL 1 DE ENERO AL 30 DE SEPTIEMBRE DE 2019

INGRESOS

CONCEPTO	AL TRIMESTRE ANTERIOR	DEL TRIMESTRE	ACUMULADO
Ingresos de gestión	744,223.55	250,757.30	994,980.85
Impuestos	0.00	0.00	0.00
Cuotas y aportaciones de seguridad social	0.00	0.00	0.00
Contribuciones de mejoras	0.00	0.00	0.00
Derechos	0.00	0.00	0.00
Productos de tipo corriente	0.00	0.00	0.00
Aprovechamientos de tipo corriente	0.00	0.00	0.00
Ingresos por venta de bienes y servicios	744,223.55	250,757.30	994,980.85
Contribuciones no comprendidas en las fracciones de la ley de ingresos causadas en ejercicios fiscales anteriores pendientes de liquidación o pago	0.00	0.00	0.00
Participaciones, aportaciones, transferencias, asignaciones, subsidios y otras ayudas	4,475,493.49	3,266,573.81	7,742,067.30
Participaciones y aportaciones	0.00	0.00	0.00
Transferencias, asignaciones, subsidios y otras ayudas	4,475,493.49	3,266,573.81	7,742,067.30
Otros ingresos y beneficios	0.00	0.00	0.00
Ingresos financieros	0.00	0.00	0.00
Incremento por variación de inventarios	0.00	0.00	0.00
Disminución del exceso de estimaciones por pérdida o deterioro u obsolescencia.	0.00	0.00	0.00
Disminución del exceso de provisiones	0.00	0.00	0.00
Ingresos Extraordinarios	0.00	0.00	0.00
Otros ingresos y beneficios varios	0.00	0.00	0.00
TOTAL DE INGRESOS	5,219,717.04	3,517,331.11	8,737,048.15

MUNICIPIO: TEJUPLICCO, 3057

ESTADO DE ACTIVIDADES

DEL 1 DE ENERO AL 30 DE SEPTIEMBRE DE 2019

CONCEPTO

AL TRIMESTRE ANTERIOR

DEL TRIMESTRE

ACUMULADO

GASTOS Y OTRAS PERDIDAS

Gastos de Funcionamiento	5,664,831.96	3,175,409.83	8,840,241.79
SERVICIOS PERSONALES	4,341,165.48	2,228,294.09	6,569,459.57
MATERIALES Y SUMINISTROS	788,204.77	490,395.68	1,278,600.45
SERVICIOS GENERALES	535,461.71	456,720.06	992,181.77
Transferencias, Asignaciones, Subsidios y Otras Ayudas	125,625.79	92,517.11	218,142.90
TRANSFERENCIAS INTERNAS Y ASIGNACIONES AL SECTOR PÚBLICO	0.00	0.00	0.00
TRANSFERENCIAS AL RESTO DEL SECTOR PÚBLICO	0.00	0.00	0.00
SUBSIDIOS Y SUBVENCIONES	0.00	0.00	0.00
AYUDAS SOCIALES	125,625.79	92,517.11	218,142.90
PENSIONES Y JUBILACIONES	0.00	0.00	0.00
TRANSFERENCIAS A FIDEICOMISOS, MANDATOS Y OTROS ANALOGOS	0.00	0.00	0.00
TRANSFERENCIAS A LA SEGURIDAD SOCIAL	0.00	0.00	0.00
DONATIVOS	0.00	0.00	0.00
TRANSFERENCIAS AL EXTERIOR	0.00	0.00	0.00
Participaciones y aportaciones	0.00	0.00	0.00
PARTICIPACIONES	0.00	0.00	0.00
APORTACIONES	0.00	0.00	0.00
CONVENIOS	0.00	0.00	0.00
Intereses, comisiones y otros gastos de la deuda pública	0.00	0.00	0.00
AVORTIZACIÓN DE LA DEUDA PÚBLICA	0.00	0.00	0.00
INTERESES DE LA DEUDA PÚBLICA	0.00	0.00	0.00

MUNICIPIO: TEJUJILCO, 3057

ESTADO DE ACTIVIDADES

DEL 1 DE ENERO AL 30 DE SEPTIEMBRE DE 2019

CONCEPTO	AL TRIMESTRE ANTERIOR	DEL TRIMESTRE	ACUMULADO
COMISIONES DE LA DEUDA PÚBLICA	0.00	0.00	0.00
GASTOS DE LA DEUDA PÚBLICA	0.00	0.00	0.00
COSTO POR COBERTURAS	0.00	0.00	0.00
APOYOS FINANCIEROS	0.00	0.00	0.00
ADEUDOS DE EJERCICIOS FISCALES ANTERIORES (ADEPAS)	0.00	0.00	0.00
Otros gastos y Pérdidas extraordinarias	0.00	0.00	0.00
Depreciación Acumulada de Inmuebles	0.00	0.00	0.00
Depreciación Acumulada de Infraestructura	0.00	0.00	0.00
Depreciación Acumulada de Bienes Muebles	0.00	0.00	0.00
Deterioro Acumulado de Activos Biológicos	0.00	0.00	0.00
Amortización acumulada de Activos Intangibles	0.00	0.00	0.00
Inversión Pública	0.00	0.00	0.00
OBRA PÚBLICA EN BIENES DE DOMINIO PÚBLICO	0.00	0.00	0.00
OBRA PÚBLICA EN BIENES PROPIOS	0.00	0.00	0.00
PROYECTOS PRODUCTIVOS Y ACCIONES DE FOMENTO	0.00	0.00	0.00
Bienes Muebles e Intangibles	54,692.18	7,442.99	62,135.17
MOBILIARIO Y EQUIPO DE ADMINISTRACIÓN	54,692.18	1,388.00	56,080.18
MOBILIARIO Y EQUIPO EDUCACIONAL Y RECREATIVO	0.00	0.00	0.00
EQUIPO E INSTRUMENTAL MÉDICO Y DE LABORATORIO	0.00	5,285.00	5,285.00
VEHÍCULOS Y EQUIPO DE TRANSPORTE	0.00	0.00	0.00
EQUIPO DE DEFENSA Y SEGURIDAD	0.00	0.00	0.00
MAQUINARIA, OTROS EQUIPOS Y HERRAMIENTAS	0.00	769.99	769.99
ACTIVOS BIOLÓGICOS	0.00	0.00	0.00
BIENES INTANGIBLES	0.00	0.00	0.00

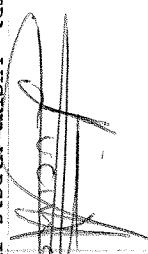

MUNICIPIO: TEJUJILCO, 3057

ESTADO DE ACTIVIDADES



DEL 1 DE ENERO AL 30 DE SEPTIEMBRE DE 2019

CONCEPTO	AL TRIMESTRE ANTERIOR	DEL TRIMESTRE	ACUMULADO
ACTIVOS INTANGIBLES	0.00	0.00	0.00
Costo de Ventas	0.00	0.00	0.00
TOTAL DE GASTOS Y OTRAS PERDIDAS	5,845,149.93	3,275,369.93	9,120,519.86
UTILIDAD (O PERDIDA) DEL EJERCICIO	(625,432.89)	241,961.18	(383,471.71)



MTRA. LUCINA VARGAS JARAMILLO 19-2021-
PRESIDENTA

C.D. LAURA BENITEZ GOMEZ
DIRECTOR (A)

LIC. ROGELIO SANCHEZ GABINO
TESORERO (A)

BAJO PROTESTA DE DECIR VERDAD DECLARAMOS QUE LOS ESTADOS FINANCIEROS Y SUS NOTAS, SON RAZONABLEMENTE CORRECTOS Y SON RESPONSABILIDAD DEL EMISOR